

XELUX®

REMARI

Anos luz a frente...

2018

INCANDESCENTE



www.xelux.com.br

XELUX®

REMARI

Anos luz a frente...

ÍNDICE

Bolinha	03
Vela	04
Vela Bico Torto	05
Refletora	06
Geladeira/Micro-ondas/Fogão	07





Alta durabilidade.
Baixo Consumo de energia.
Não cintila e não produz ruídos.

Bolinha

Lâmpada decorativa com excelente índice de reprodução de cor, pode ser dimerizada e liga diretamente à rede elétrica. Ideal na iluminação residencial e comercial.

Bolinha

15W

Temperatura de cor

✓ Quente Suave

DADOS TÉCNICOS

Código do produto	Potência (W)	Tensão (V)	Cor	Fluxo Lum. (lm)	Base
2032-1/2033-8	15	127/220	Clara	90	E-27
1751-5/1756-6	15	127/220	Leitosa	90	E-27
1752-3/1760-4	15	127/220	Azul	-	E-27
1755-8/1759-0	15	127/220	Vermelha	-	E-27
1754-1/1758-2	15	127/220	Amarela	-	E-27
1753-1/1757-4	15	127/220	Verde	-	E-27
2146-5/2117-6	25	127/220	Clara	175	E-14
2147-6/2149-8	25	127/220	Leitosa	175	E-14
2150-9/2152-1	40	127/220	Clara	320	E-14
2151-0/2153-2	40	127/220	Leitosa	320	E-14
1565-2/1566-0	25	127/220	Clara	175	E-27
1567-9/1568-7	25	127/220	Leitosa	175	E-27
1569-5/1570-9	40	127/220	Clara	320	E-27
1571-7/1572-5	40	127/220	Leitosa	320	E-27

127V

IRC ≥ 100


180° Ângulo de abertura

Vida Útil 1.000hs



Marca: Xelux
Referência: 2419-8

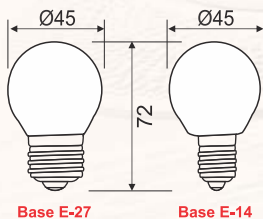
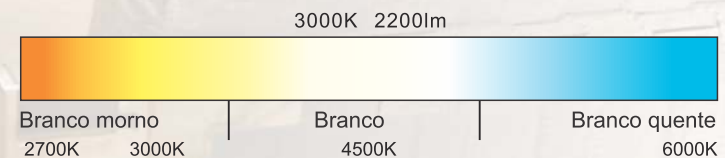
BASE E-27



Aplicações

Amplamente utilizado na iluminação residencial, comercial e industrial.

Gráfico de comparação de cor



Dimensões:




XELUX®**REMARI** *Anos luz a frente...*

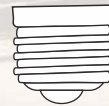
Alta durabilidade.
Baixo Consumo de energia.
Não cintila e não produz ruídos.

Vela **127V** **IRC** ≥ 100  **180°** Ângulo de abertura **Vida Útil**
1.000hs**25W**

Temperatura de cor

 **Quente Suave**

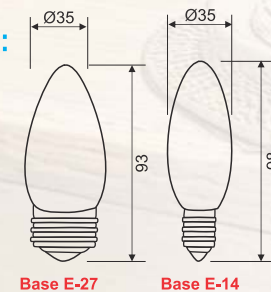
Marca: Xelux
Referência: 1573-3

BASE
E-27**Gráfico de comparação de cor**www.xelux.com.br**Vela**

Lâmpada decorativa com excelente índice de reprodução de cor, pode ser dimerizada e liga diretamente à rede elétrica. Ideal na iluminação residencial e comercial.

DADOS TÉCNICOS

Código do produto	Potência (W)	Tensão (V)	Cor	Fluxo Lum. (lm)	Base
1743-4/1744-2	25	127/220	Clara	175	E-14
1745-0/1746-9	25	127/220	Leitosa	175	E-14
1747-7/1748-5	40	127/220	Clara	320	E-14
1749-3/1750-7	40	127/220	Leitosa	320	E-14
2024-9/2025-7	60	127/220	Clara	540	E-14
2026-5/2027-3	60	127/220	Leitosa	540	E-14
1573-3/1574-1	25	127/220	Clara	175	E-27
1575-1/1576-8	25	127/220	Leitosa	175	E-27
1577-6/1578-4	40	127/220	Clara	320	E-27
1579-2/1580-6	40	127/220	Leitosa	320	E-27
2028-1/2029-1	60	127/220	Clara	540	E-27
2030-3/2031-1	60	127/220	Leitosa	540	E-27

Dimensões:**Aplicações**

Amplamente utilizado na iluminação residencial, comercial e industrial.



Vela Bico Torto

Lâmpada decorativa com excelente índice de reprodução de cor, pode ser dimerizada e liga diretamente à rede elétrica. Ideal na iluminação residencial e comercial.



Alta durabilidade.
Baixo Consumo de energia.
Não cintila e não produz ruídos.

Vela Bico Torto

25W

Temperatura de cor

✓ Quente Suave

DADOS TÉCNICOS

Código do produto	Potência (W)	Tensão (V)	Cor	Fluxo Lum. (lm)	Base
2118-7/2113-2	25	127/220	Clara	175	E-14
2155-4/2114-3	25	127/220	Fosca	175	E-14
2154-3/2119-8	40	127/220	Clara	320	E-14
2156-5/2115-4	40	127/220	Fosca	320	E-14
1885-6/1887-2	25	127/220	Clara	175	E-27
2157-6/2158-7	25	127/220	Fosca	175	E-27
1889-9/1890-2	40	127/220	Clara	320	E-27
2159-9/2160-9	40	127/220	Fosca	320	E-27

127V

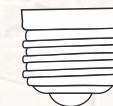
IRC ≥ 100

180° Ângulo de abertura

Vida Útil 1.000hs

Marca: Xelux
Referência: 1565-2

BASE E-27



Dimensões:

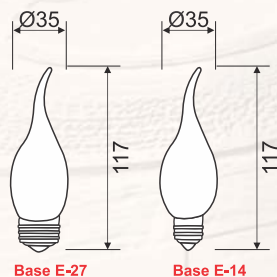


Gráfico de comparação de cor



Aplicações
Amplamente utilizado na iluminação residencial, comercial e industrial.



Alta durabilidade.
Baixo Consumo de energia.
Não cintila e não produz ruídos.

Refletora

60W

Temperatura de cor

✓ **Quente Suave**

 **127V**

 **IRC** ≥ 100

 **30°** **Ângulo de abertura**

 **Vida Útil**
1.000hs



Marca: Xelux
Referência: 1278-5

BASE
E-27

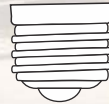


Gráfico de comparação de cor



Refletora

Lâmpada decorativa com excelente índice de reprodução de cor, pode ser dimerizada e liga diretamente à rede elétrica. Ideal na iluminação residencial e comercial.

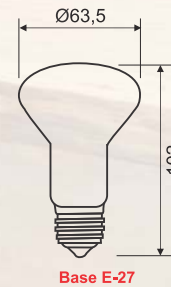
DADOS TÉCNICOS

Código do produto	Potência (W)	Tensão (V)	Cor	Ângulo de abertura	Base
1278-5	60	127	3000	30°	E-27
1279-3	60	220	3000	30°	E-27

Aplicações

Amplamente utilizado na iluminação residencial, comercial e industrial.

Dimensões:



Geladeira/Micro-ondas/Fogão

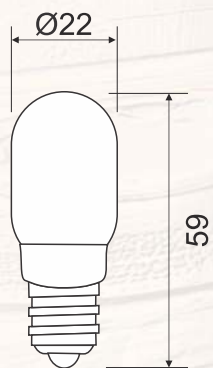
Lâmpada decorativa com excelente índice de reprodução de cor, pode ser dimerizada e liga diretamente à rede elétrica. Ideal na iluminação residencial e comercial.



DADOS TÉCNICOS

Código do produto	Modelo	Potência (W)	Tensão (V)	Cor	Fluxo Lum. (lm)	Base
1278-5	TU22	15	127	3000	90	E-14
1279-3	TU22	15	220	3000	90	E-14

Dimensões:



Base E-14



Alta durabilidade.
Baixo Consumo de energia.
Não cintila e não produz ruídos.

Geladeira/Micro-ondas/ Fogão

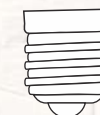
15W

Temperatura de cor

✓ **Quente Suave**

Marca: Xelux
Referência: 1278-5

BASE E-14

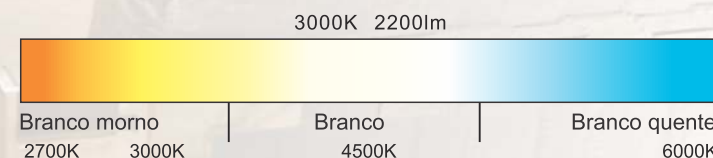


Aplicações

Amplamente utilizado na iluminação residencial, comercial e industrial.



Gráfico de comparação de cor



XELUX®

REMARI

Anos luz a frente...

2018

INCANDESCENTE



www.xelux.com.br

vendas@xelux.com.br

11 3933-8870